



# 1T26

Apresentação  
de Resultado



Saiba mais  
Clique ou Leia o  
QR Code e acesse o  
MD&A 1T26







**Compromisso  
com a transparência**

**BANCO DO BRASIL**





# A força da nossa operação

Margem  
Financeira Bruta

**R\$ 27,4 bilhões**

**+14,8%** 1T26/1T25

Receitas com  
Operações de Crédito

**R\$ 46,5 bilhões**

**+10,5%** 1T26/1T25

Resultado de  
Tesouraria

**R\$ 8,9 bilhões**

**+23,0%** 1T26/1T25

Receitas de Prestação  
de Serviços

**R\$ 8,8 bilhões**

**+5,5%** 1T26/1T25

Administração de  
Fundos

**R\$ 2,7 bilhões**

**+8,6%** 1T26/1T25

Seguros, Previdência  
e Capitalização

**R\$ 1,5 bilhão**

**+3,5%** 1T26/1T25

Administração de  
Consórcios

**R\$ 932 milhões**

**+14,0%** 1T26/1T25

Despesas  
Administrativas

**+5,5%** 1T26/1T25

Investimento  
em Tecnologia

**R\$ 2,2 bilhões** 1T26

# Gestão estratégica do crédito



Capital Principal  
**11,59 %**

Carteira de Crédito  
Expandida

**R\$ 1,3 trilhão**  
**+2,2%** Mar26/Mar25

Pessoa  
Física

**R\$ 361,8 bilhões**  
**+7,8%** Mar26/Mar25

Pessoa  
Jurídica

**R\$ 449,0 bilhões**  
**-2,4%** Mar26/Mar25

Agronegócio

**R\$ 418,4 bilhões**  
**+3,0%** Mar26/Mar25

Desembolso  
Crédito do Trabalhador

**R\$ 17 bilhões**

**60%**  
do Capital de Giro  
MPE com fundos  
garantidores

BB Regulariza  
Agro (MP 1314/2025)

**R\$ 37,9 bilhões**

**25 mil** produtores **92%** com vinculação de  
garantia real de imóvel

## Alavancas para reforçar a estratégia de crédito

Nova matriz de resiliência  
Nova esteira de cobrança  
Novo framework de garantias


**63%**  
Alienação  
Fiduciária na  
Safrá 25/26

**+116%**  
em  
judicializações

# O desafio das provisões

Custo do Crédito  
**R\$ 18,9 bilhões**  
**+85,8%** 1T26/1T25  
**+5,0%** 1T26/4T25

Inad+90d



# Cenário exige prudência



Contexto geopolítico

Nível de endividamento

Cenário Base 2026  
Fim de período

Taxa Selic

em 02/2026:

**12%**

Ciclo de queda mais acentuado

em 05/2026:

**13,5%**

Ciclo de queda moderado

em 02/2026:

**4,2%**

Inflação (IPCA)

em 05/2026:

**5,0%**

em 02/2026:

**R\$5,50**

Câmbio (US Dólar)

em 05/2026:

**R\$5,00**

# Guidance 2026



Responsabilidade  
adequada ao  
contexto

	Intervalo Anterior entre	Observado 1T26	Intervalo Revisado
<b>Carteira de Crédito<sup>1</sup></b>	<b>0,5% e 4,5%</b>	<b>1,8%</b>	<b>Mantido</b>
Pessoas Físicas	6% e 10%	7,8%	Mantido
Empresas	-3% e 1%	-4,5%	Mantido
Agronegócios	-2% e 2%	3,0%	Mantido
<b>Carteira Sustentável</b>	<b>2% e 6%</b>	<b>7,0%</b>	<b>Mantido</b>
<b>Margem Financeira Bruta</b>	<b>4% e 8%</b>	<b>14,8%</b>	<b>7% e 11%</b>
<b>Custo do Crédito<sup>2</sup></b>	R\$ bilhões <b>53 e 58</b>	R\$ bilhões <b>18,9</b>	R\$ bilhões <b>65 e 70</b>
<b>Receitas de Prestação de Serviços</b>	<b>2% e 6%</b>	<b>5,5%</b>	<b>Mantido</b>
<b>Despesas Administrativas</b>	<b>5% e 9%</b>	<b>5,5%</b>	<b>Mantido</b>
<b>Lucro Líquido Ajustado</b>	R\$ bilhões <b>22 e 26</b>	R\$ bilhões <b>3,4</b>	R\$ bilhões <b>18 e 22</b>

(1) As projeções de crédito consideram a carteira doméstica adicionada de TVM privados e garantias e não considera crédito ao governo. (2) Custo do Crédito: corresponde às despesas de perda esperada (conforme Resolução CMN nº 4.966/21), somadas aos descontos concedidos e deduzidas das receitas com recuperação de crédito.



Atuação com  
**foco na  
retomada  
do equilíbrio  
financeiro**  
dos clientes

**Jornada fígital e especializada**



WhatsApp



App BB



Rede de Atendimento

**+ de R\$ 1,0 bilhão**  
Renegociados

**+ de 100 mil  
clientes**

**+ de 6.700  
empresas**



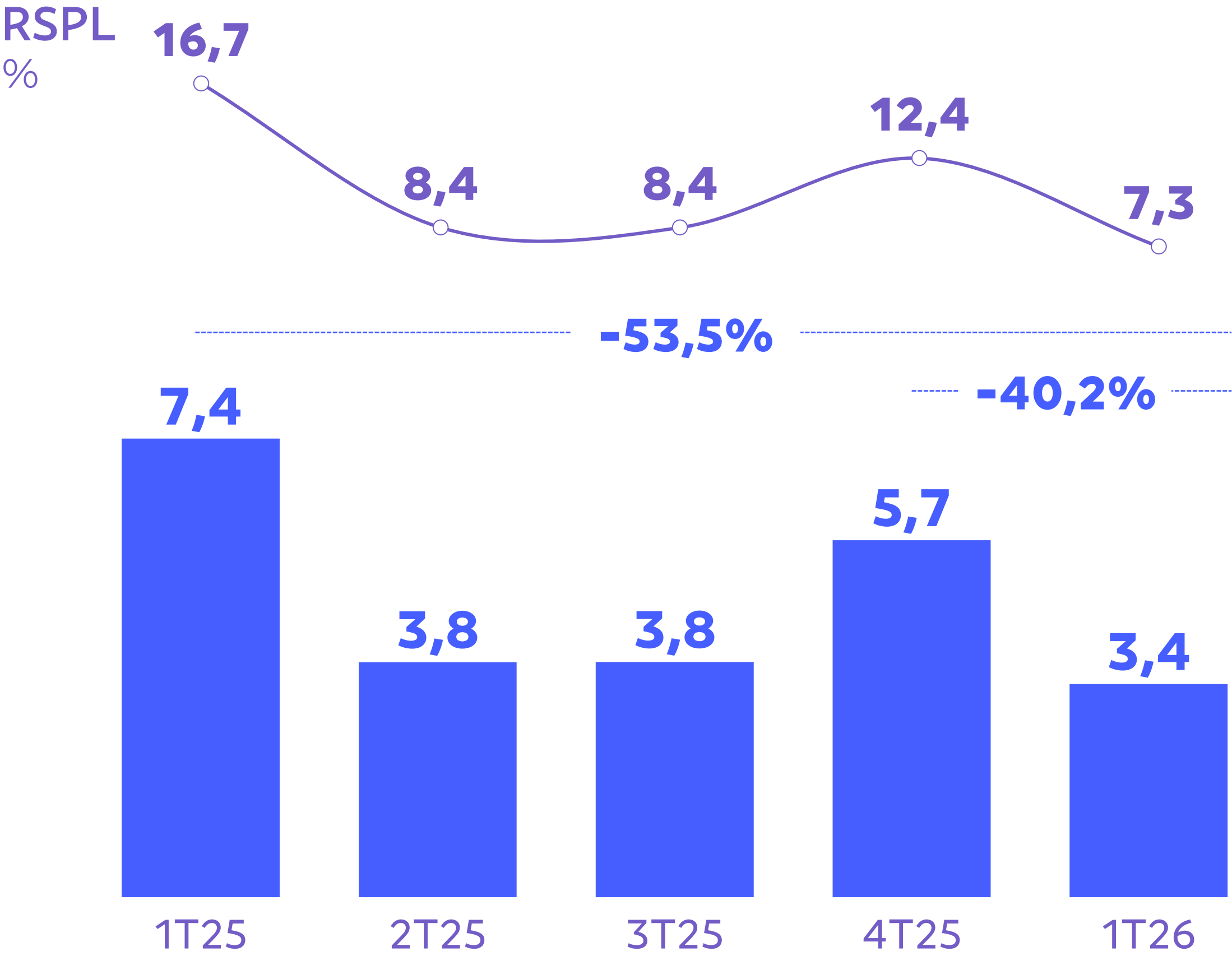
**Construindo o futuro**  
com propósito

Administrando para a  
**perenidade**



# Lucro Líquido Ajustado

R\$ bilhões

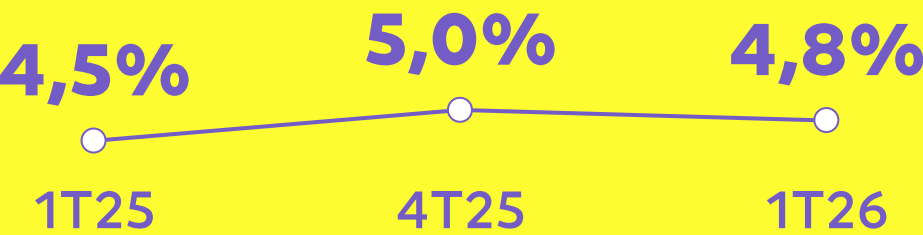




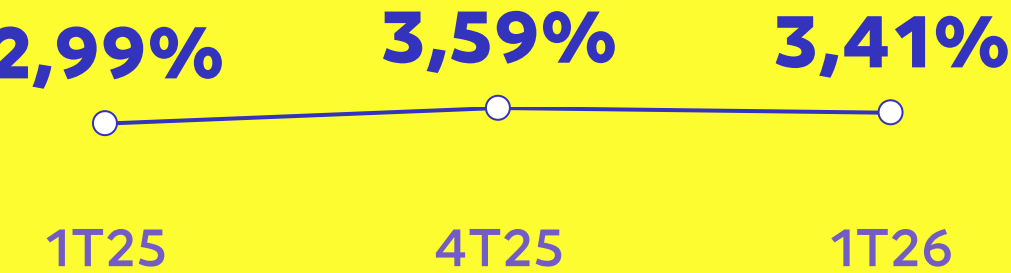
# Margem Financeira Bruta



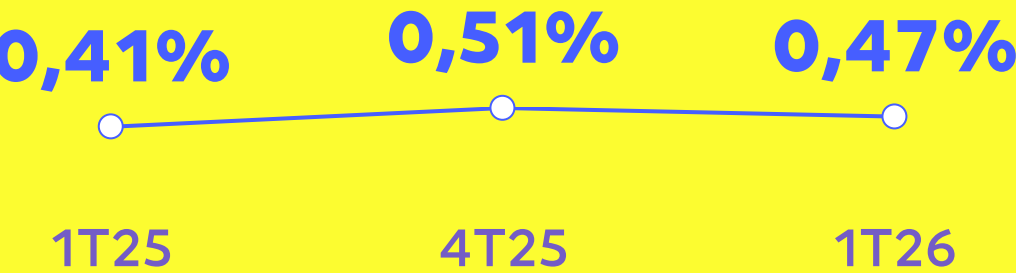
Spread Global (%)



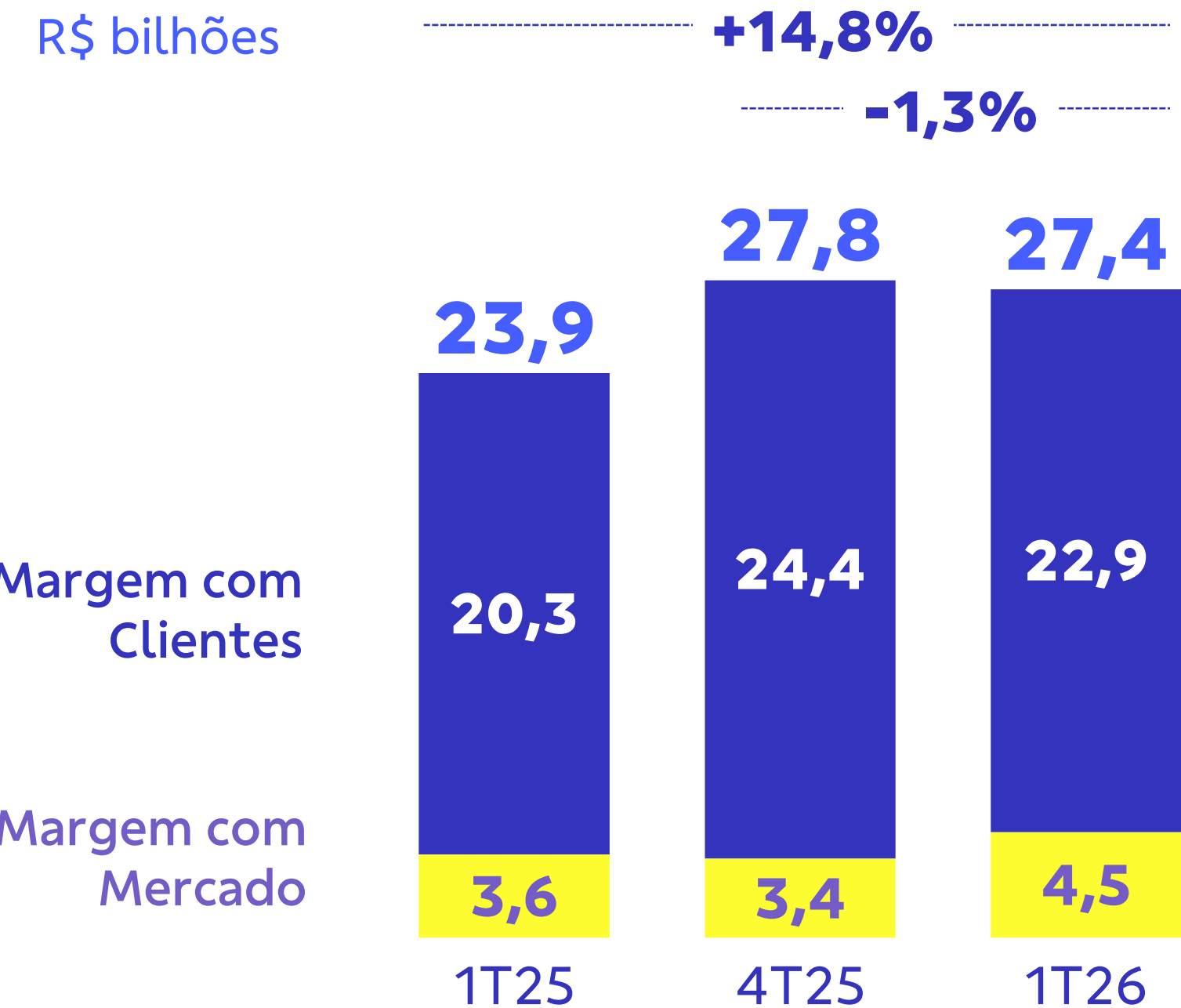
TMS (%)



TR (%)




**Margem Gerencial**  
R\$ bilhões



**Margem Contábil**  
R\$ milhões

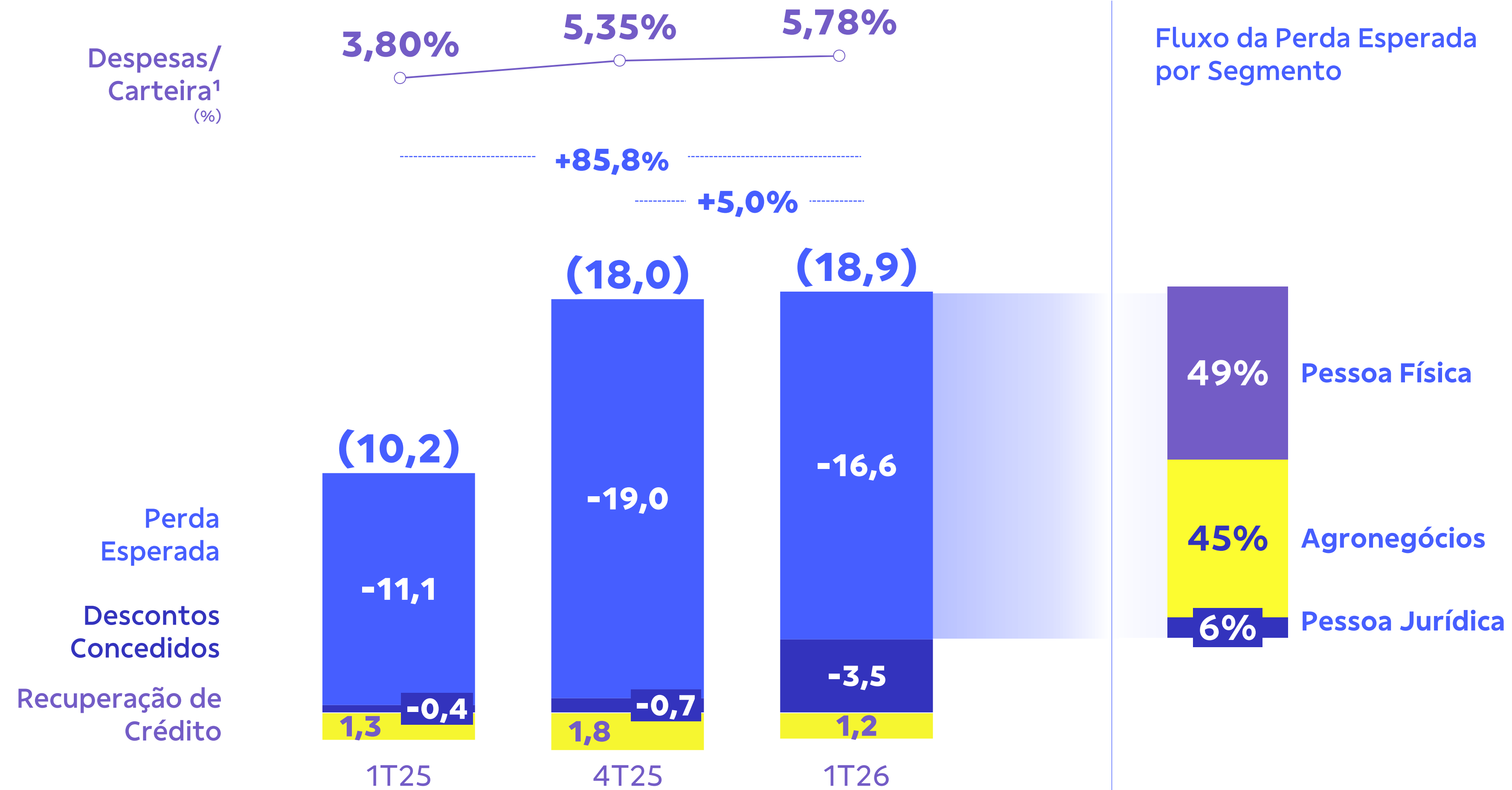
	1T25	4T25	1T26	Δ% A/A	Δ% T/T
Margem Financeira Bruta	23.881	27.801	27.426	14,8%	-1,3%
Receitas Financeiras	49.239	57.508	55.307	12,3%	-3,8%
Operações de Crédito	42.038	47.352	46.453	10,5%	-1,9%
Tesouraria	7.201	10.156	8.854	23,0%	-12,8%
Despesas Financeiras	(25.357)	(29.707)	(27.880)	9,9%	-6,1%
Captação Comercial	(21.089)	(25.000)	(23.396)	10,9%	-6,4%
Captação Institucional	(4.268)	(4.707)	(4.484)	5,0%	-4,7%





# Custo do Crédito

R\$ bilhões



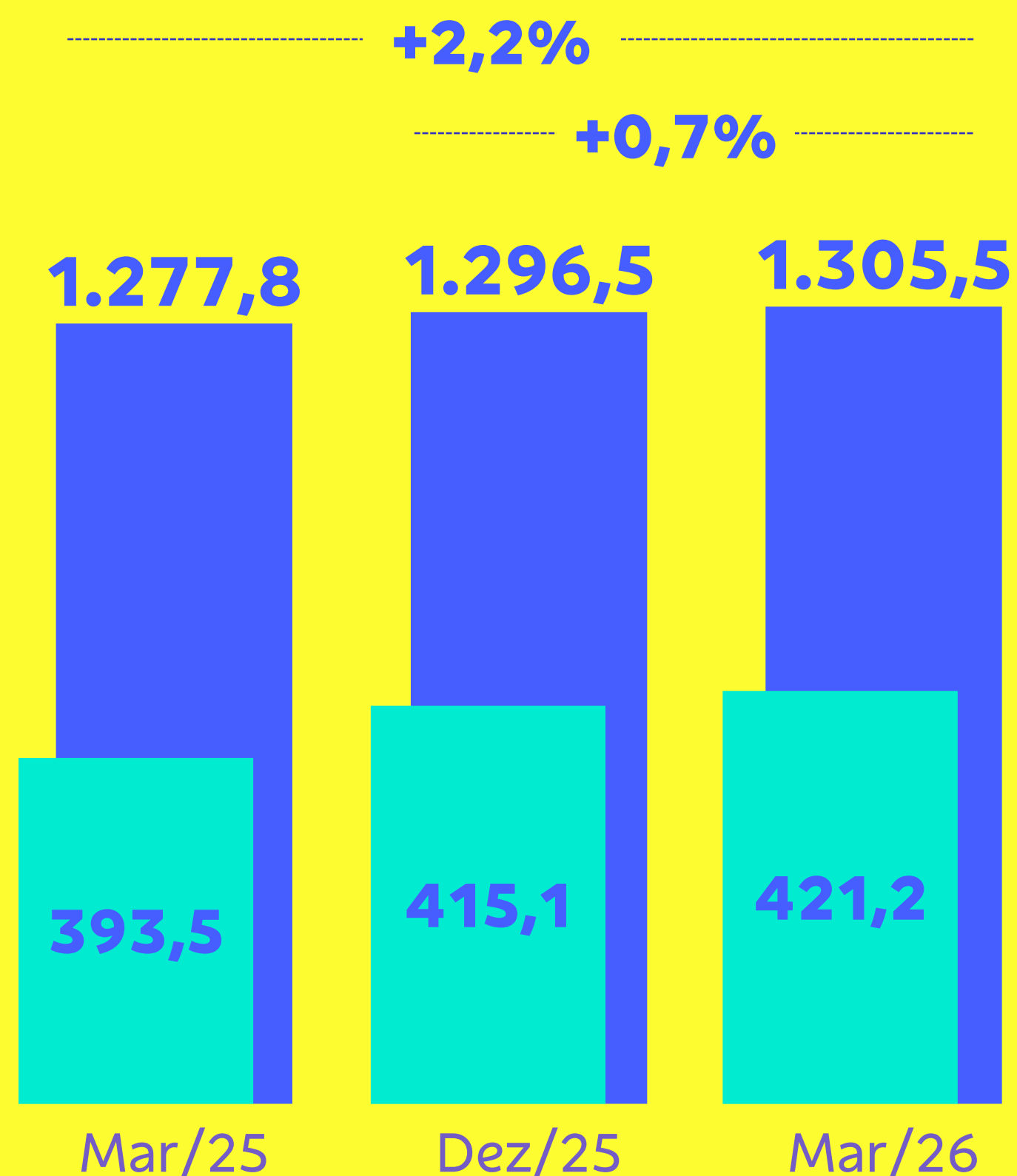
(1) Despesas de Perda Esperada - 12 Meses / Média da Carteira de Crédito - 12 meses.

# Carteira de Crédito Expandida<sup>1</sup>

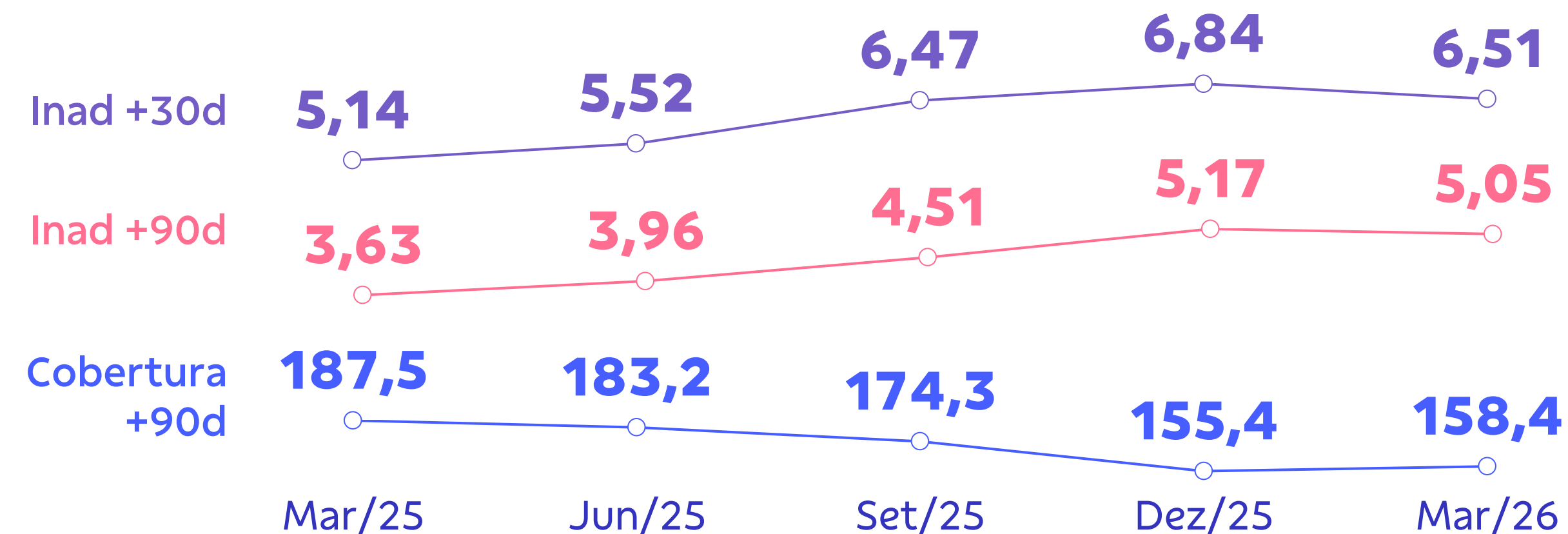
R\$ bilhões




Carteira de Negócios Sustentáveis



## Inad e Índice de Cobertura (%)



## Formação da Inadimplência

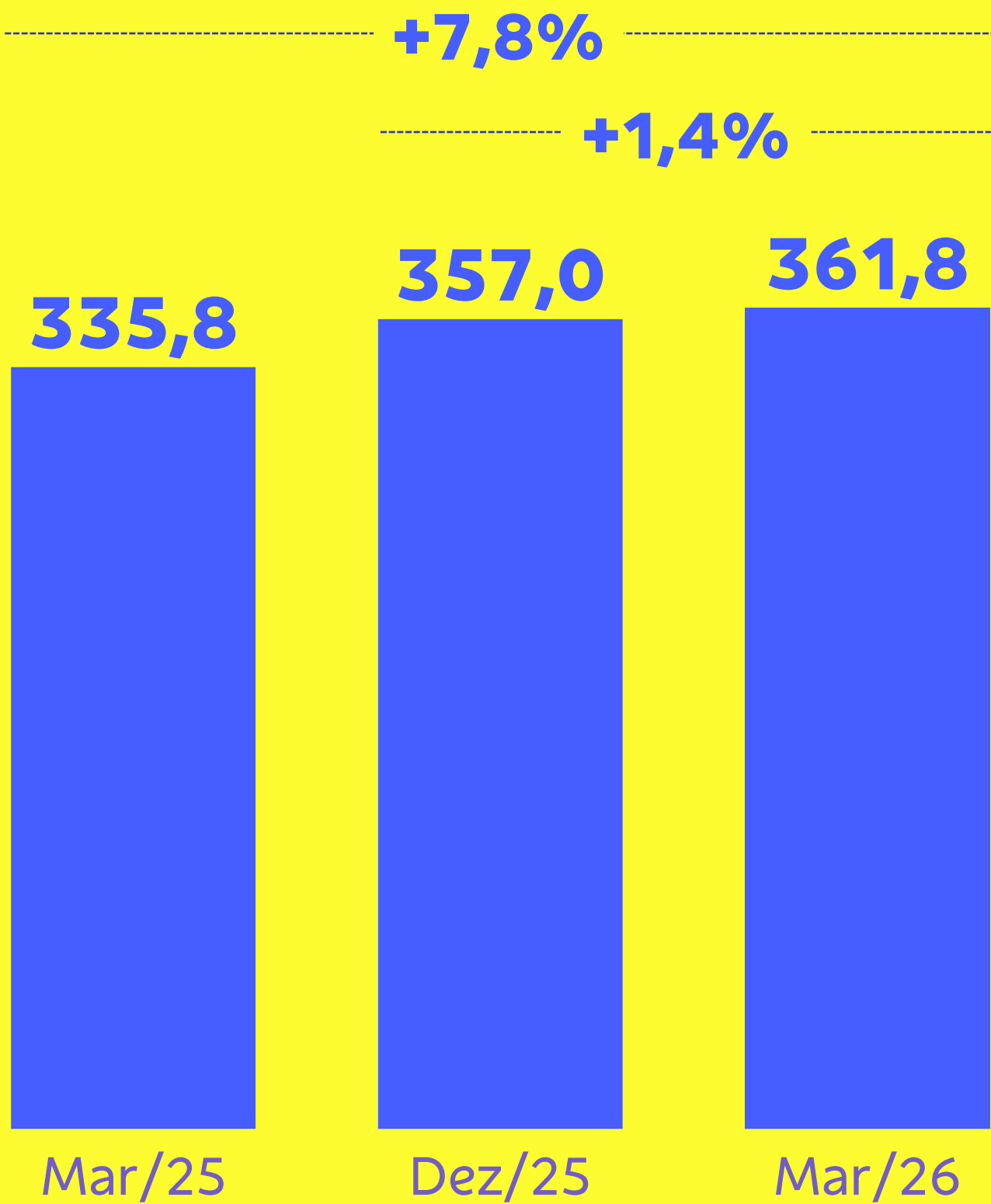


(1) Inclui, além da carteira de crédito, TVMs com e sem características de crédito e garantias prestadas. (2) New NPL = variação trimestral do saldo das operações vencidas há mais de 90 dias, acrescida das baixas para prejuízo do trimestre. (3) Saldo da carteira de crédito do trimestre imediatamente anterior.

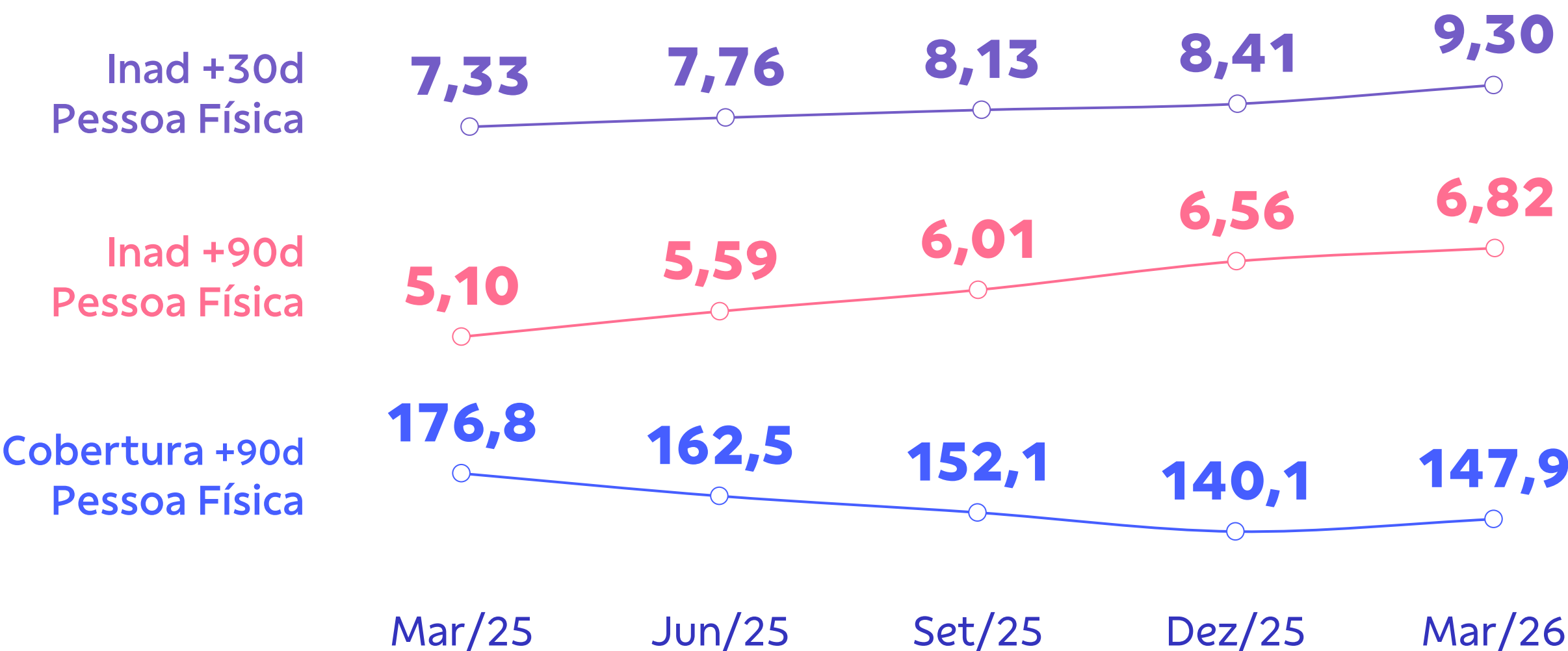


# Carteira de Crédito Pessoa Física


R\$ bilhões



## Inad e Índice de Cobertura (%)

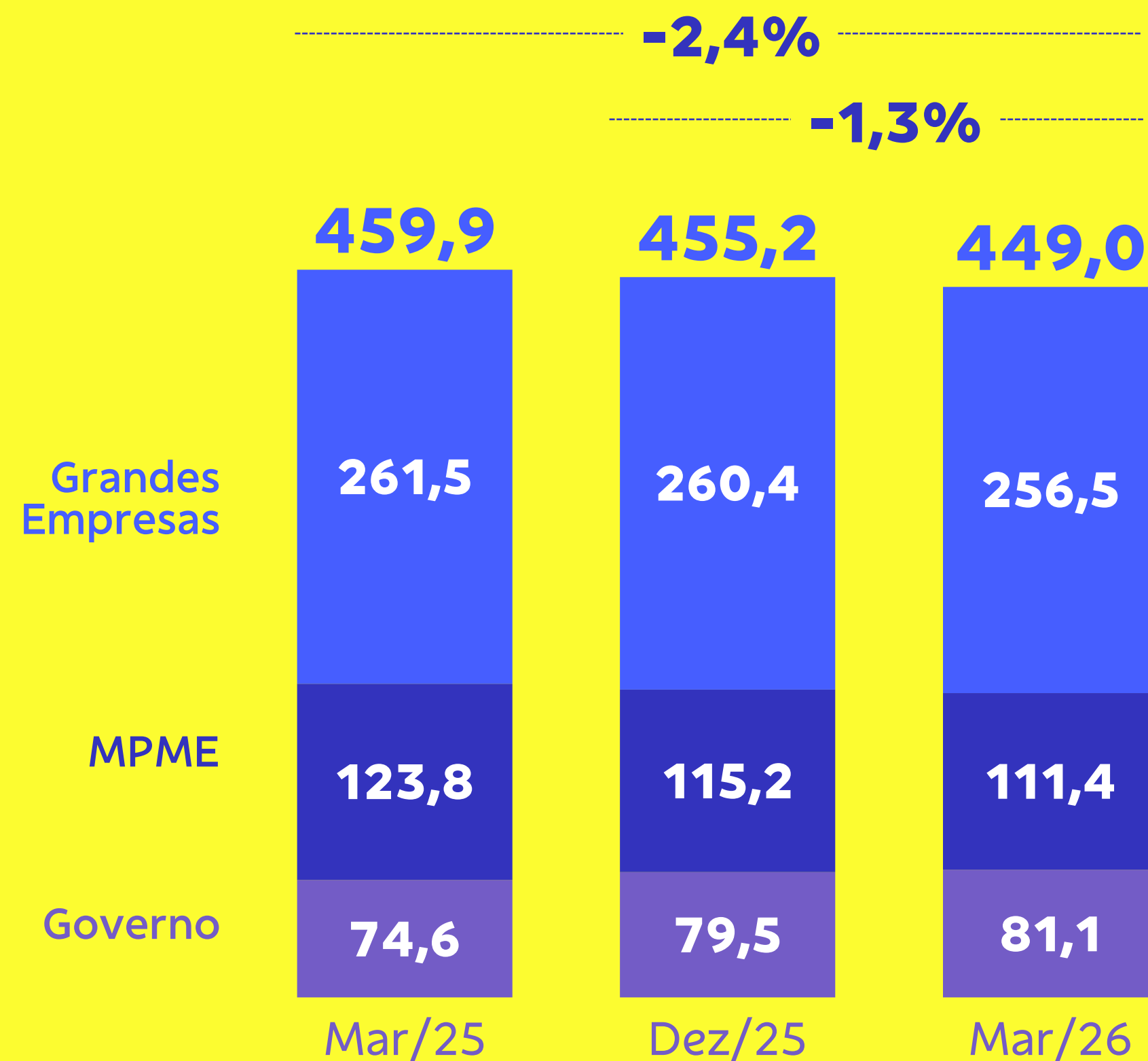


## Formação da Inadimplência



# Carteira de Crédito Pessoa Jurídica

R\$ bilhões

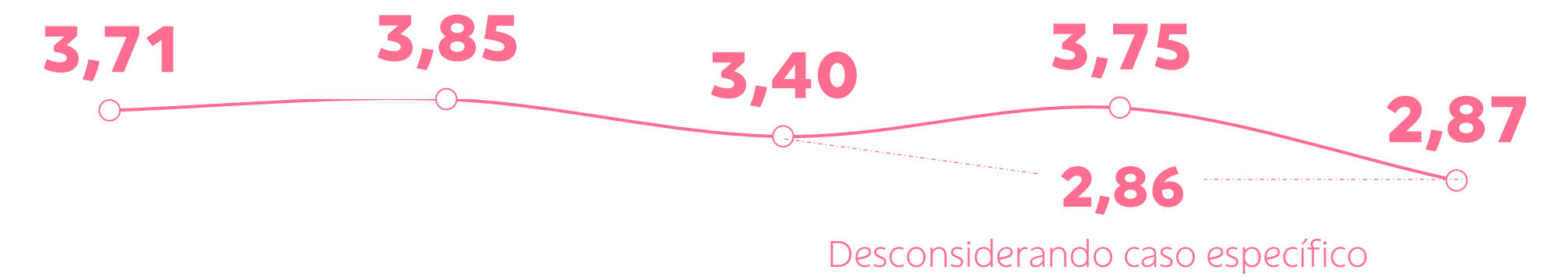


## Inad e Índice de Cobertura (%)

Inad +30d  
Pessoa Jurídica



Inad +90d  
Pessoa Jurídica



Cobertura +90d  
Pessoa Jurídica



### MPME

Inad +90d  
MPME



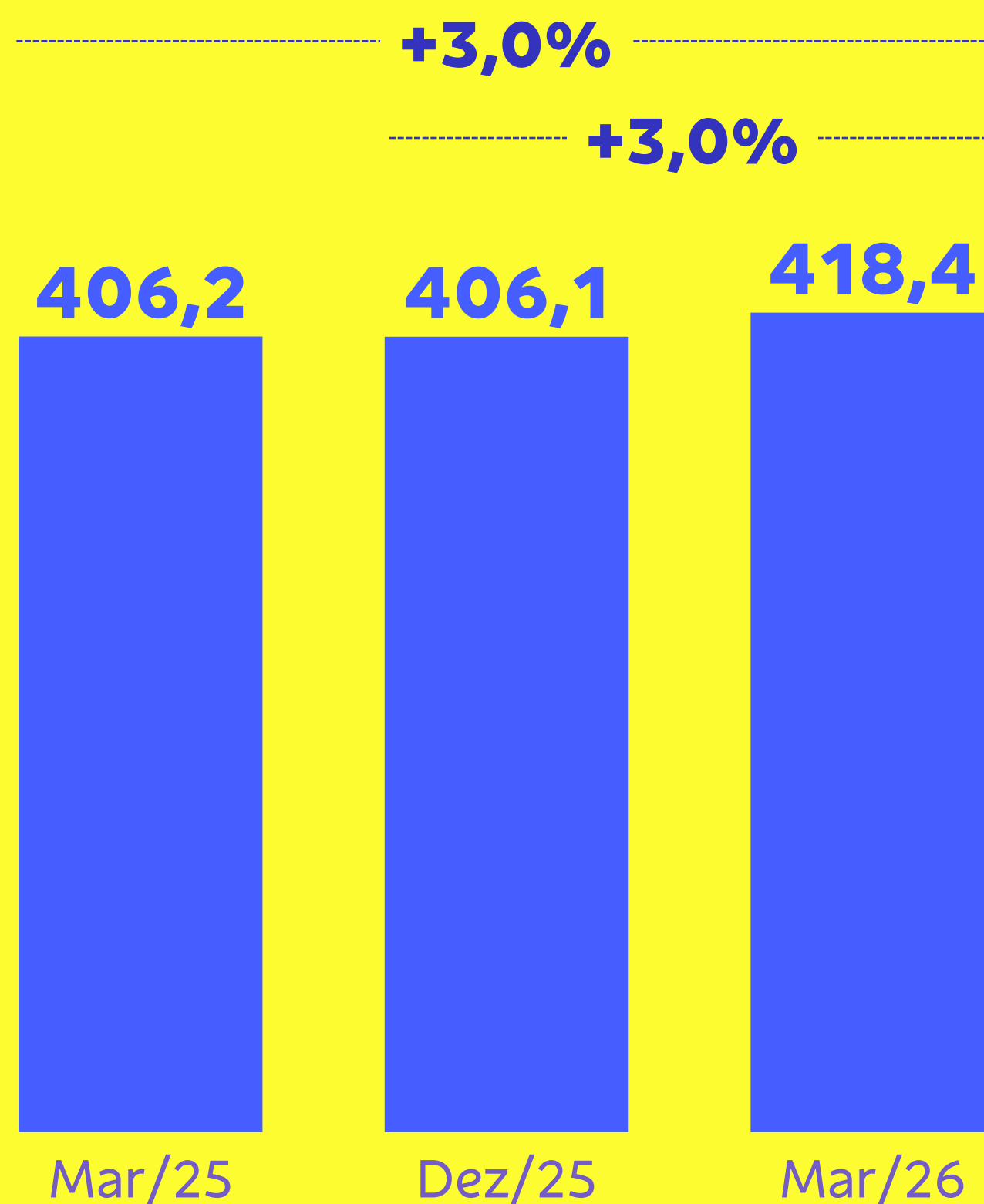
Inad+90d  
MPME sem  
composição de  
dívidas



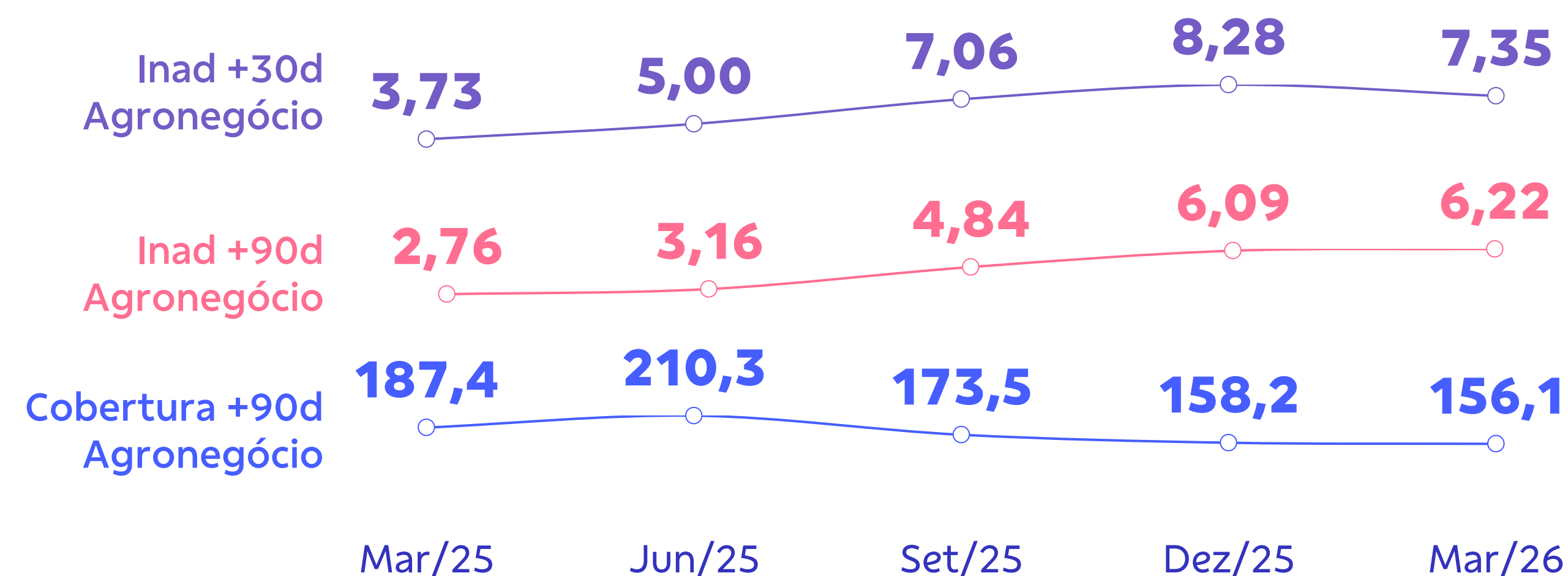


# Carteira de Crédito Agronegócio

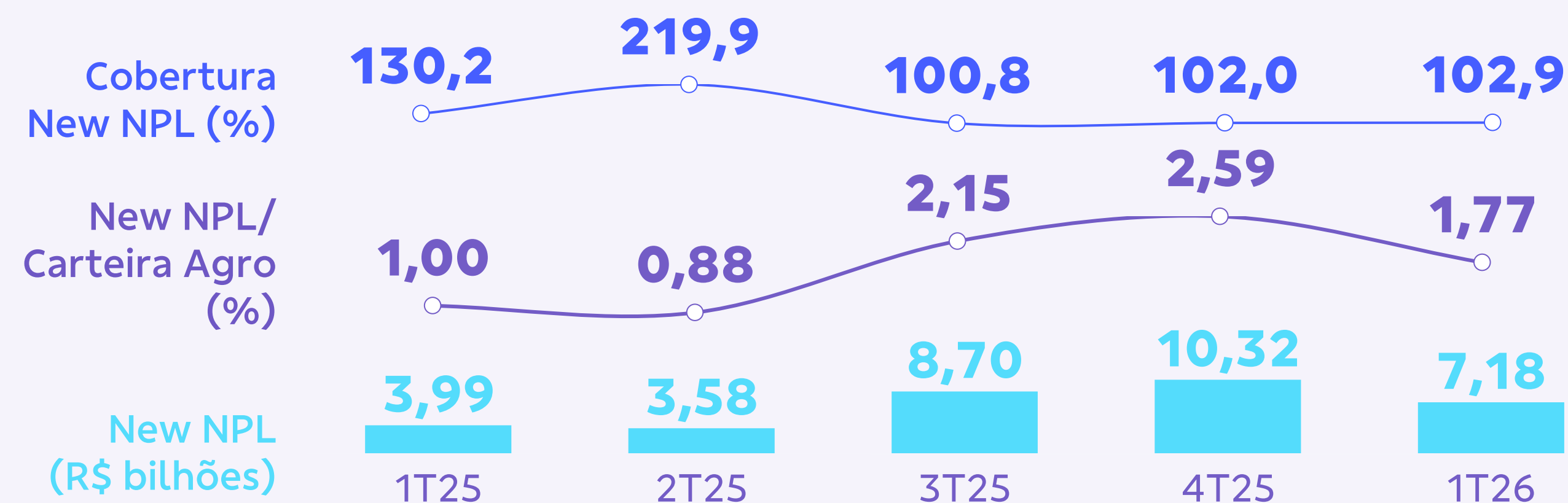
R\$ bilhões



## Inad e Índice de Cobertura (%)

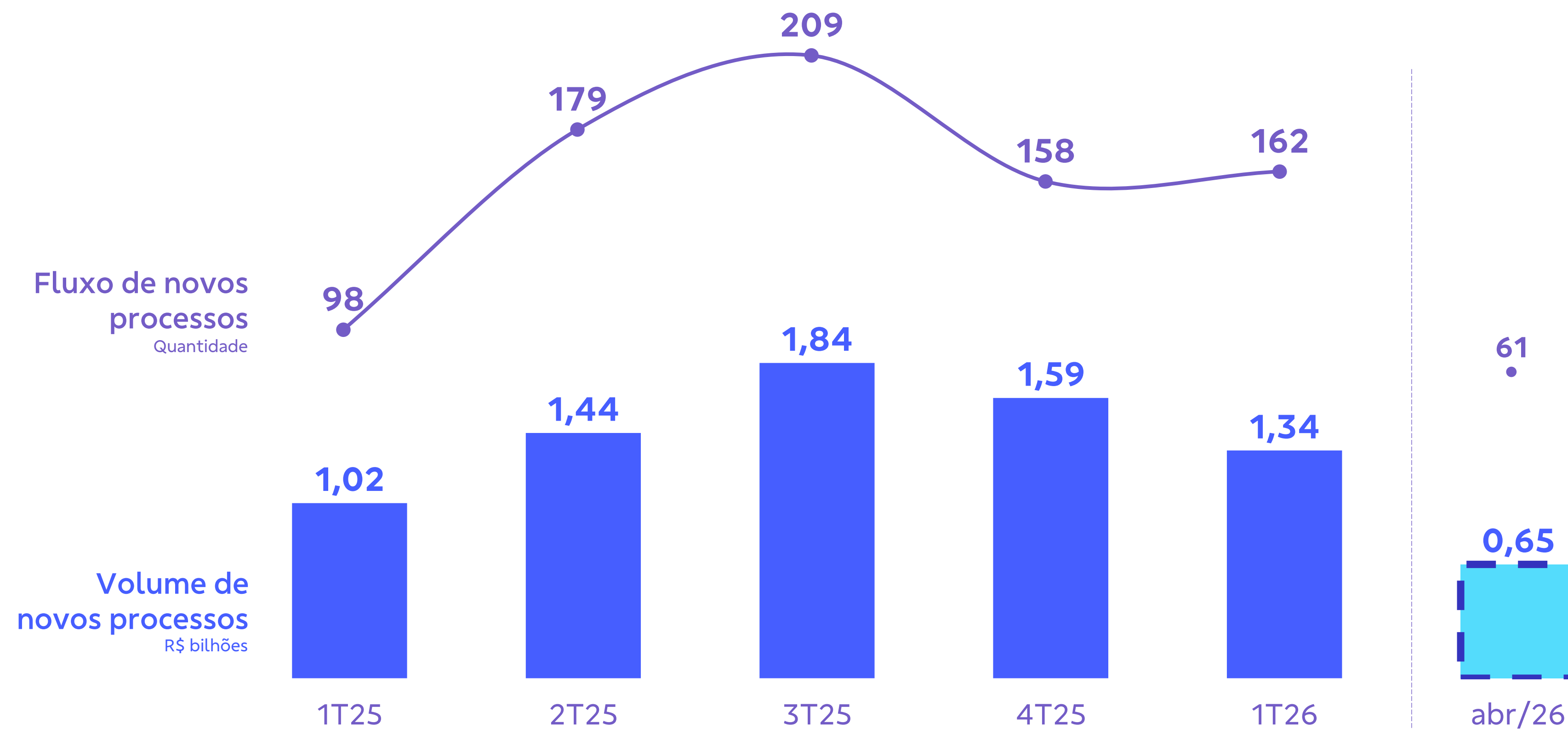


## Formação da Inadimplência





## Agronegócio Recuperação Judicial

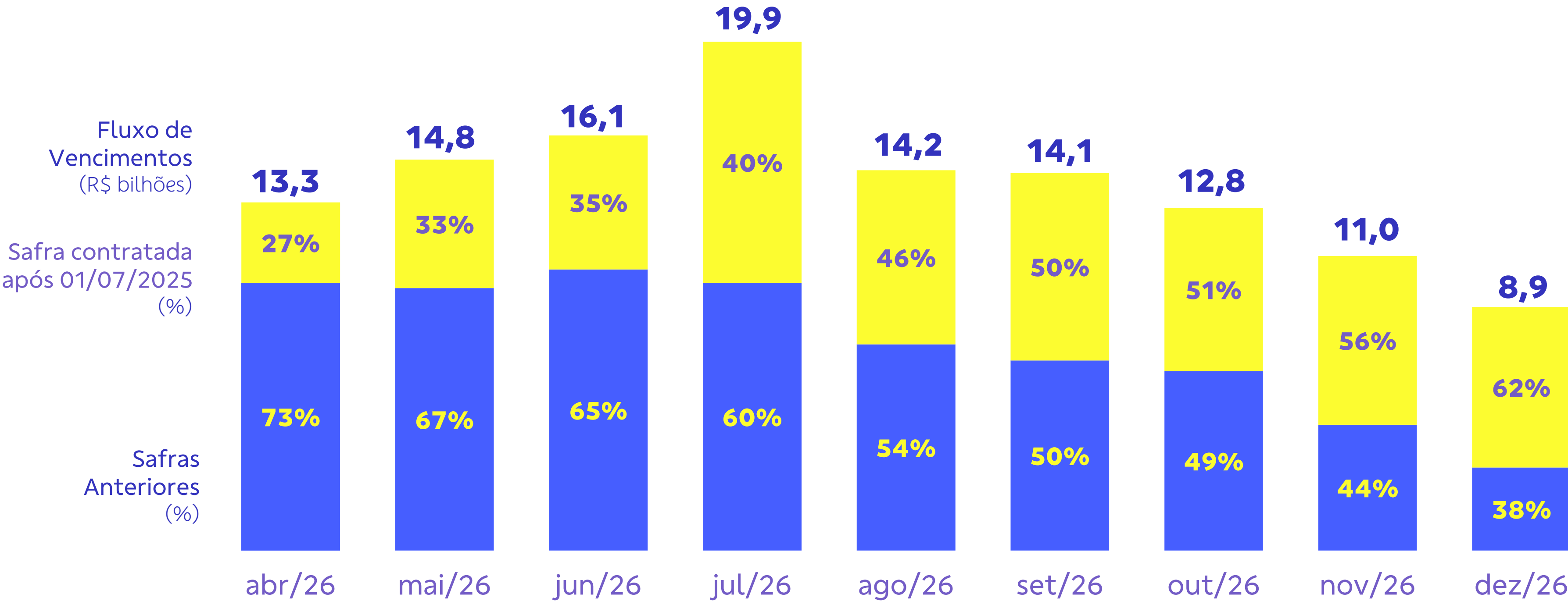






# Agronegócio

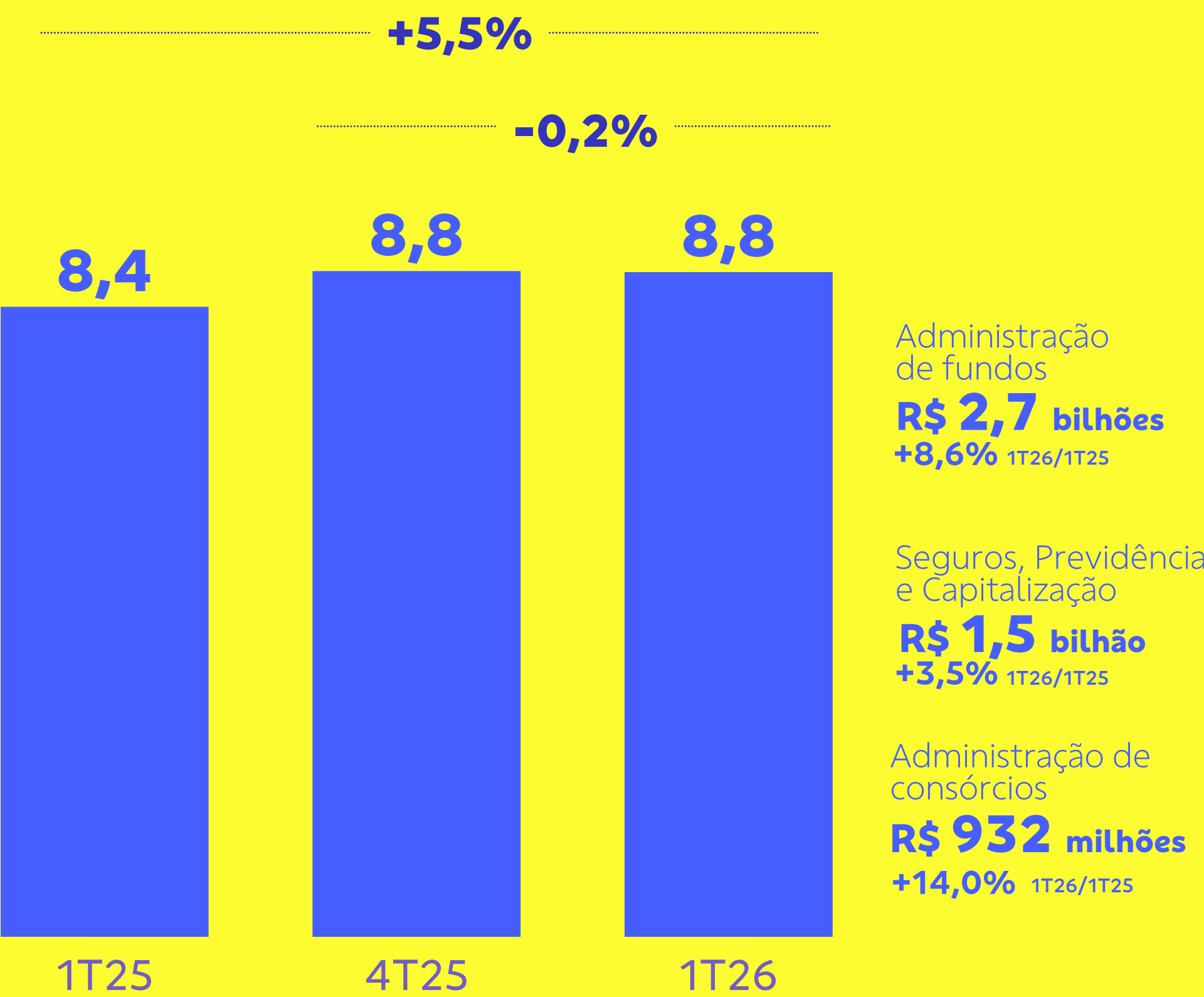
## Vencimentos



(\*) Dados de 07/05/2026.


# Receitas de Prestação de Serviços

R\$ bilhões

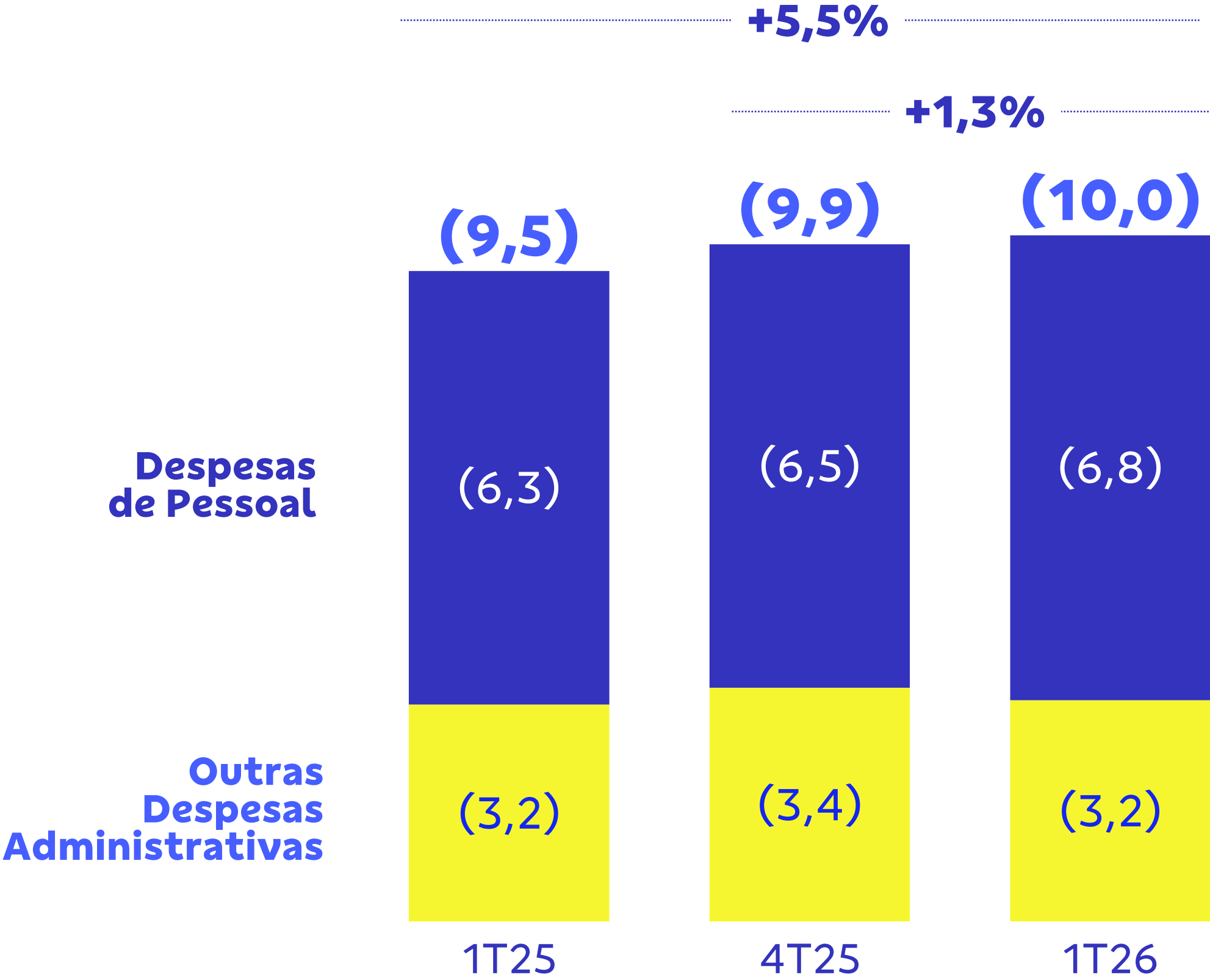


# Despesas Administrativas

R\$ bilhões



**28,0%**  
Índice de Eficiência  
12m

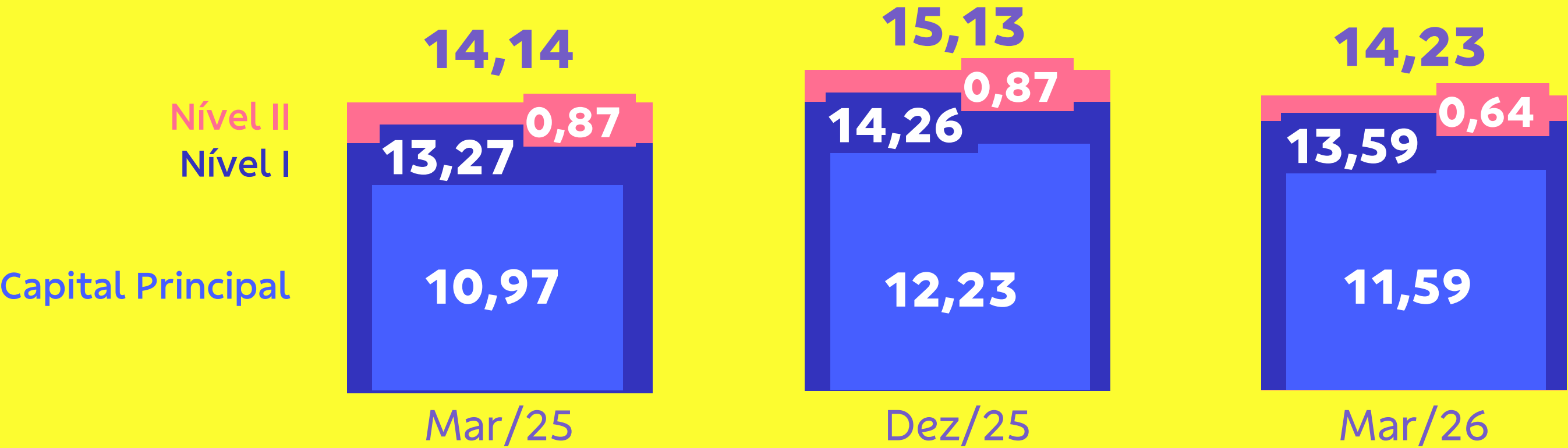




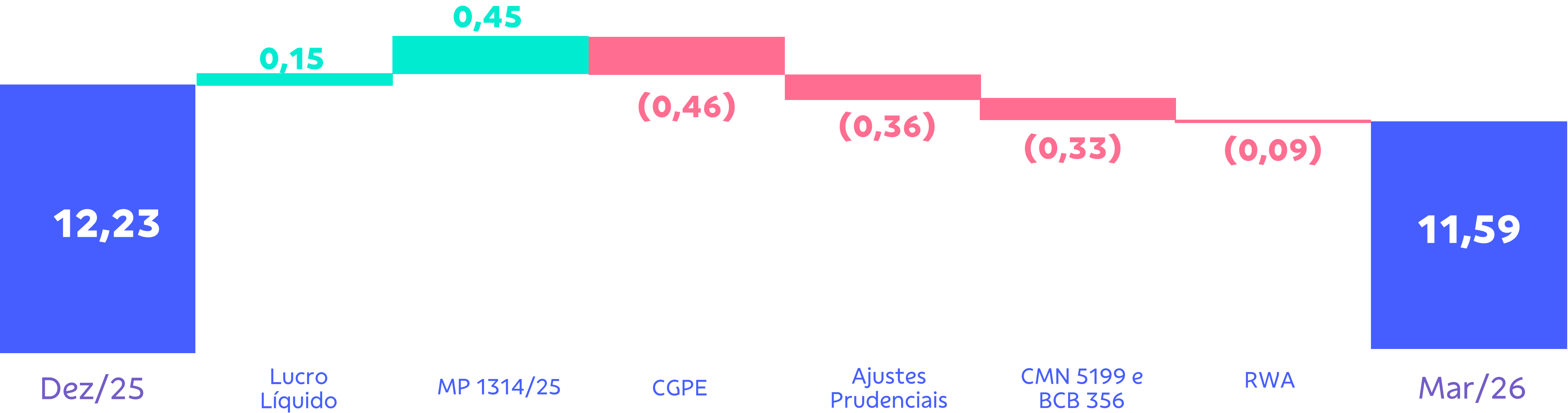
# Capital



Índice  
de Basileia  
(%)



Capital  
Principal  
(%)





**[bb.com.br/ri](https://bb.com.br/ri)**

